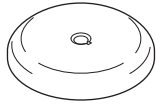
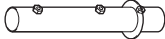






ALUZERO ベース組立説明書

タカノEX

【梱包明細】

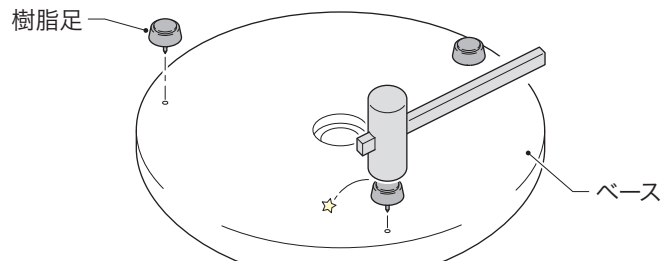
No.	部品名称	略 図	数量	備 考
1	ベース		1	—
2	固定パイプ		1	パラソル本体と同梱
3	つまみネジ (M8x25)		2	
4	裏板		1	
5	固定ネジ (六角ボルト M10x35 (Wセムス))		1	
6	樹脂足		3	

【ベース固定方法】

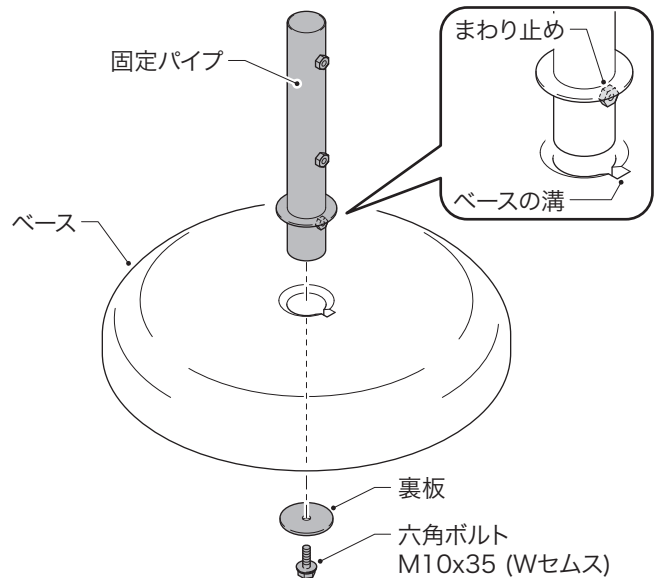
- ① ベース裏側の樹脂アンカー(3ヶ所)に、樹脂足をプラスチックハンマーで打ち込みます。



…ベースの角が欠けたりしないように注意してください。



- ② ベースの溝に固定パイプのまわり止めを合わせて、下から六角ボルト(M10x35 (Wセムス))で締め付けます。



- ③ パラソル垂直柱を上から入れて、つまみネジ (M8x25) で止めます。

